

RETOUR D'INFORMATION C.G.O.S

Ensemble des établissements adhérents au C.G.O.S

Données : NATIONALES

Année concernée : 2023

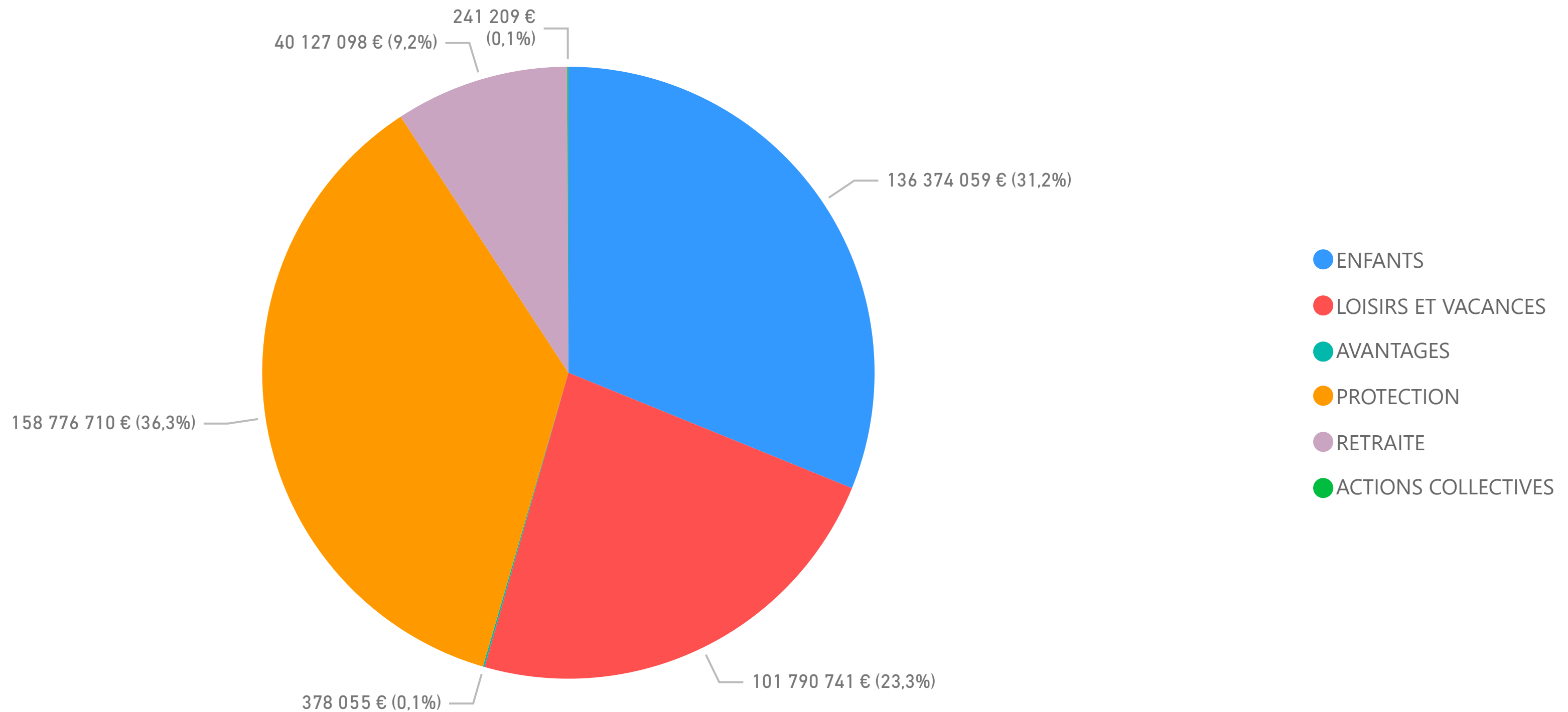
	2021	2022	2023	Variation 2023 / 2022	
Effectif déclaré	987 958	991 958	1 004 575	1 %	↗
Nombre d'agents en activité ayant perçu au moins une prestation ou action du C.G.O.S	577 200	633 476	636 511	0 %	→
Taux d'impact*	58 %	64 %	63 %	-1 pts	↘
Contributions versées au C.G.O.S (dont CESU)	471 645 434 €	497 087 596 €	521 859 129 €	5 %	↗
Contributions redistribuées sous forme de prestations ou actions (hors Aides remboursables**)	429 595 971 €	490 599 223 €	437 687 873 €	-11 %	↘
Taux de redistribution des contributions	91 %	99 %	84 %	-15 pts	↘

* Le taux d'impact est calculé par rapport à l'effectif total des établissements au 31 décembre

** Voir le tableau "Aides Remboursables" en bas de la page 4

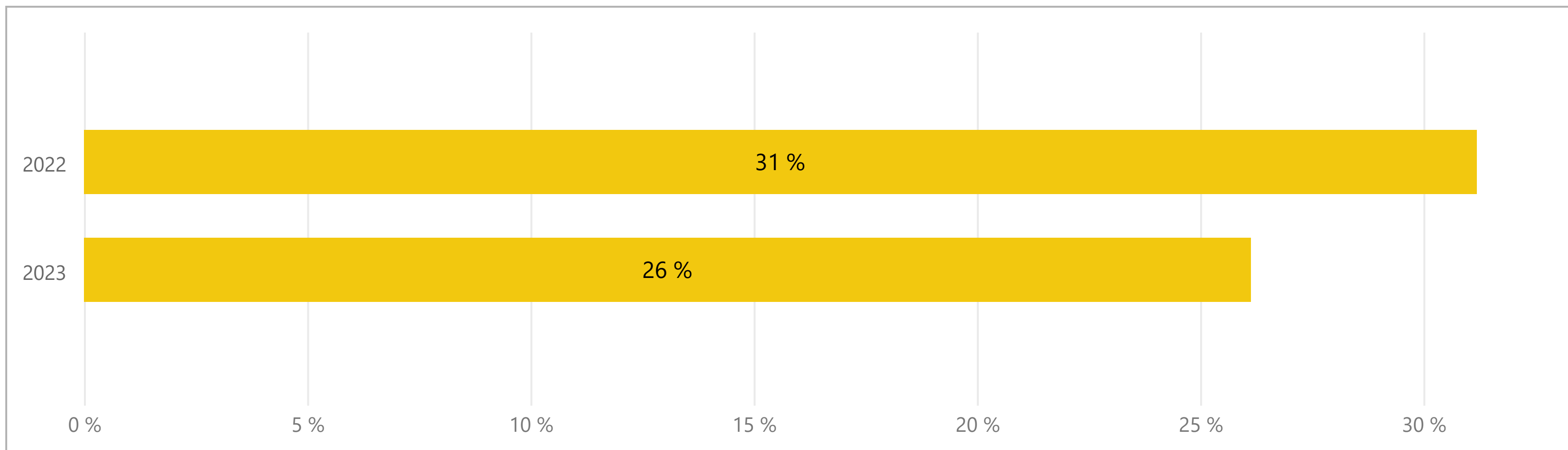
Répartition des prestations et actions perçues en 2023 par les agents par thème

(hors Aides remboursables)

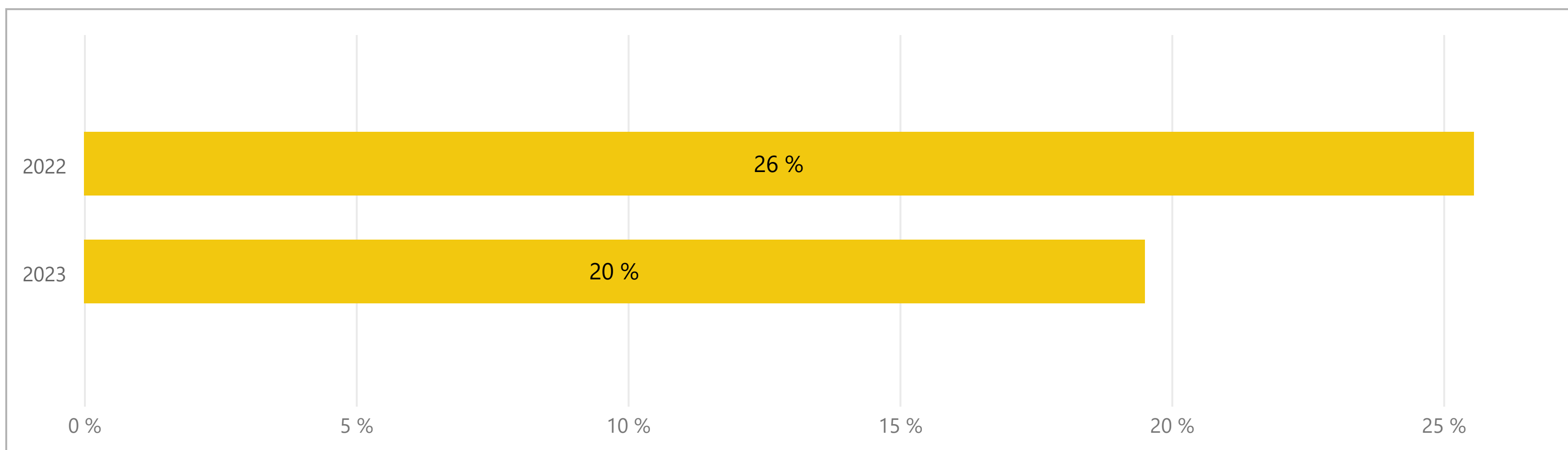


Prestations et actions (hors Aides remboursables)	Montants versés par le C.G.O.S	Nombre d'agents servis	Nombre de bénéficiaires
ENFANTS	136 374 059 €	389 189	657 287
Centre de loisirs et périscolaire	10 594 293 €	77 667	105 048
CESU Garde d'enfants	27 631 310 €	73 221	84 576
Etudes-éducation-formation	86 181 665 €	263 492	435 540
Naissance-Adoption	4 843 827 €	27 250	26 032
Noël des enfants	7 122 965 €	180 156	256 052
LOISIRS ET VACANCES	101 790 741 €	475 574	2 823 814
Activités culturelles et de loisirs	2 481 803 €	10 556	34 265
Billetterie et loisirs	12 480 290 €	300 618	2 137 872
Chèques-vacances	12 793 240 €	82 239	82 239
Offres vacances	21 397 103 €	58 611	202 875
Prestations Vacances	30 333 555 €	199 859	229 105
Sport-loisirs-culture	11 826 015 €	137 103	191 197
Titres culture	10 478 735 €	124 419	124 419
AVANTAGES	378 055 €	22 817	22 817
Offres Avantages Conso et Services+	0 €	20 697	20 697
Prestations Avantages	378 055 €	2 264	2 264
PROTECTION	158 776 710 €	97 330	99 350
Aide sociale aux agents en situation de maladie	139 072 847 €	75 729	75 729
Aides exceptionnelles (difficultés)	6 161 856 €	4 997	4 997
Congés de présence parentale et de solidarité familiale	2 100 920 €	1 341	1 391
Décès	2 949 292 €	1 780	1 764
Enfant en situation de handicap	8 252 988 €	11 806	11 996
Renseignement juridique	238 807 €	6 716	6 716
RETRAITE	40 127 098 €	22 469	22 469
Départ à la retraite	37 063 123 €	22 455	22 455
Prestation annuelle retraités	3 063 975 €	35	35
ACTIONS COLLECTIVES	241 209 €	59	31 132
Aide aux actions sociales collectives	241 209 €	59	31 132
Total	437 687 873 €	635 788	3 474 800

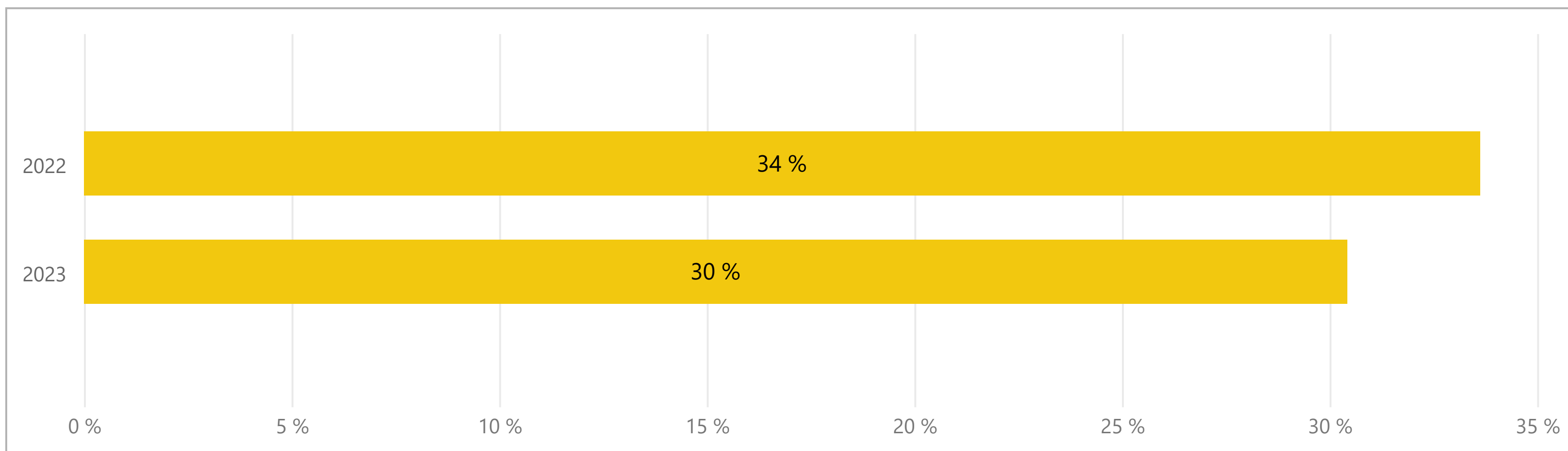
Part des prestations Enfants sur les contributions versées



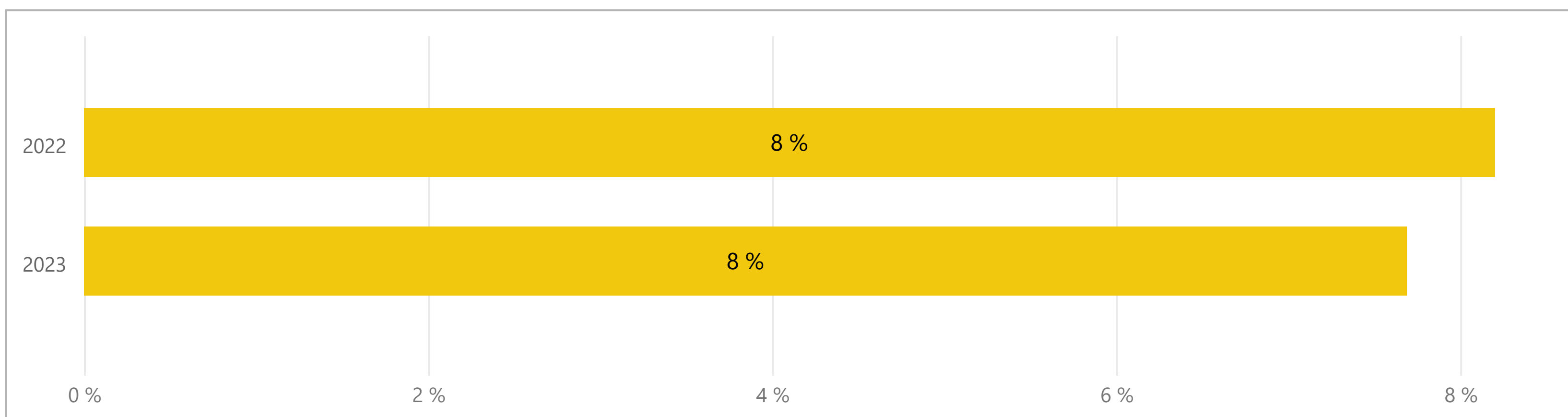
Part des prestations/actions "Loisirs et vacances" sur les contributions versées



Part des prestations Protection sur les contributions versées

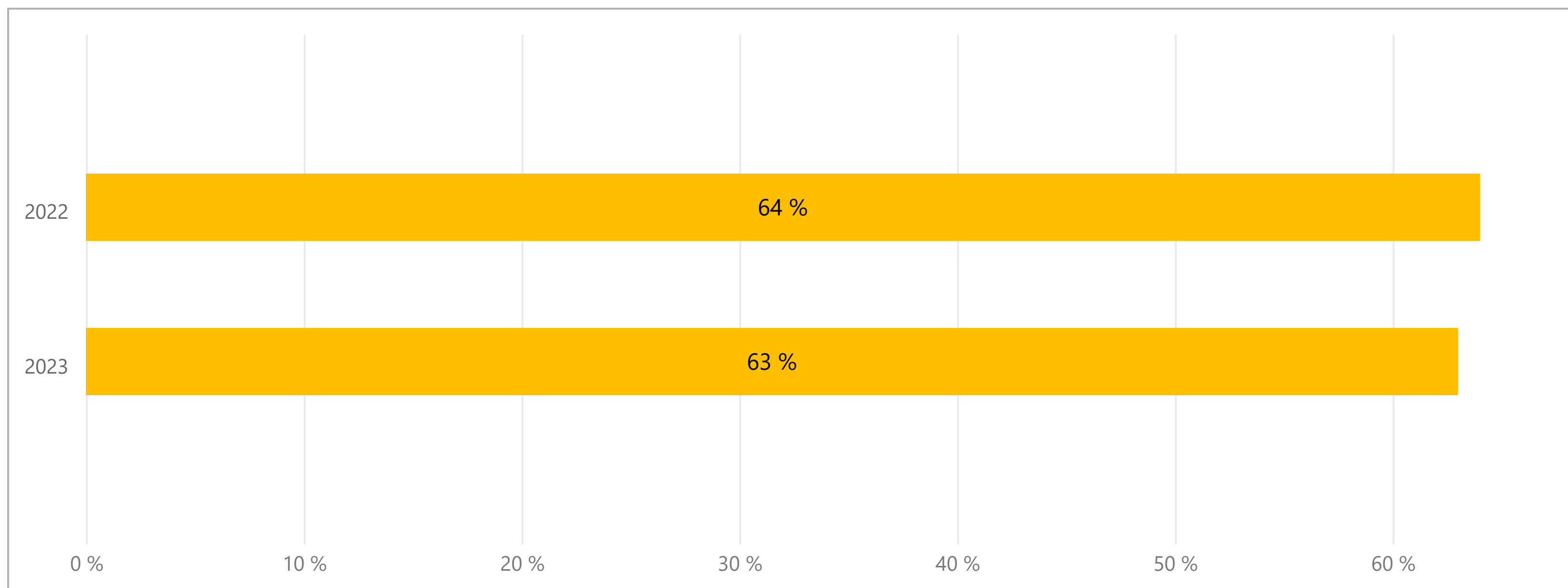


Part des prestations Retraite sur les contributions versées



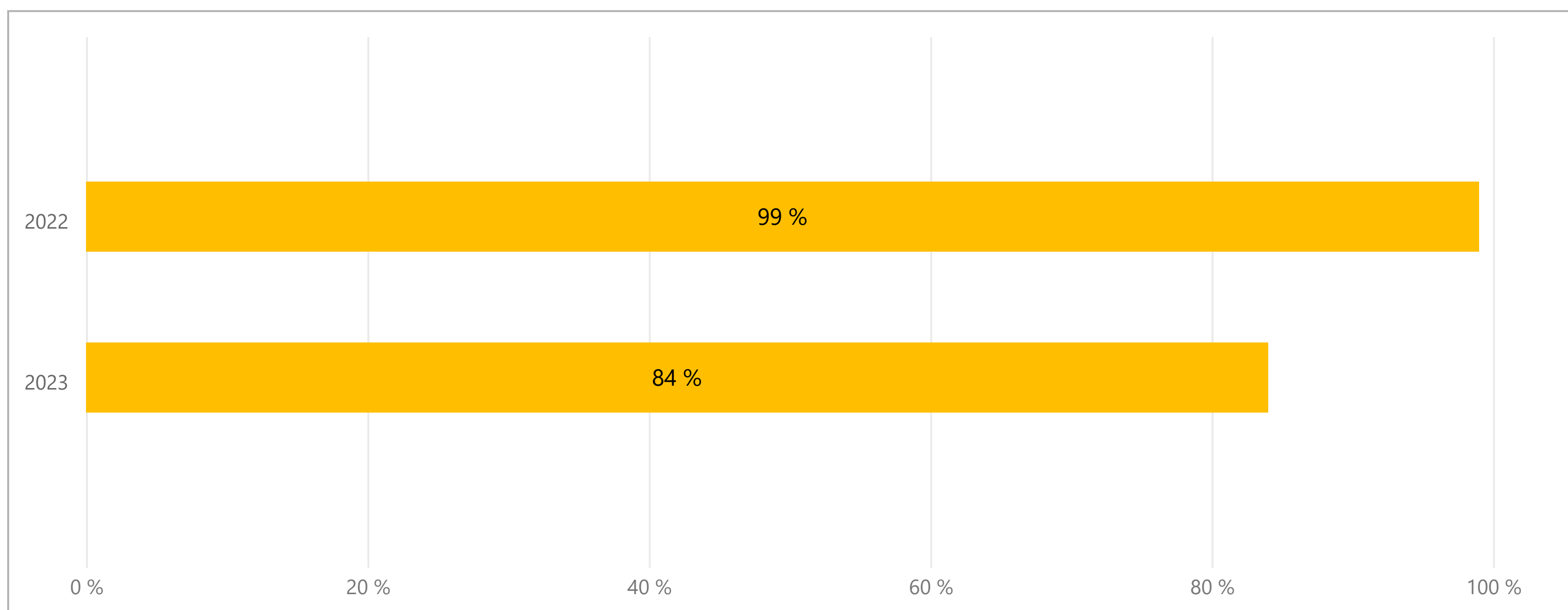
Taux d'impact*

(Rapport entre le nombre d'agents ayant perçu au moins une prestation ou action du C.G.O.S et le nombre d'agents déclarés présents)



* Le taux d'impact est calculé par rapport à l'effectif total des établissements adhérents au CGOS au 31 décembre

Taux de redistribution des contributions



**INFORMATION COMPLEMENTAIRE
sur les Aides remboursables**

Prestations et actions	Montants versés	Nombre d'agents servis
AIDES REMBOURSABLES	26 513 778 €	4 970
Aides remboursables C.G.O.S	11 053 207 €	2 388
Aides remboursables FSL	15 460 571 €	2 616