

Ensemble des établissements adhérents au C.G.O.S

Données : NATIONALES

	2020	2021	Variation	
Effectif déclaré	978 639	989 968	1 %	↗
Nombre d'agents en activité ayant perçu au moins une prestation ou action du C.G.O.S	534 485	571 771	7 %	↗
Taux d'impact**	55%	58%	3 PTS	↗
Contributions versées	404 139 535 €	447 783 086 €	11 %	↗
Contributions redistribuées sous forme de prestations ou actions aux agents actifs et retraités de votre établissement (hors aides remboursables et CESU)	353 389 146 €	417 238 632 €	18 %	↗
Taux de redistribution des contributions	87%	93%	6 PTS	↗

*Voir tableau « Aides Remboursables » page 3

** Le taux d'impact est calculé en tenant compte de l'effectif total des établissements adhérents au C.G.O.S au 31 décembre

CESU (les données présentées dans le tableau n'entrent pas dans le calcul du taux d'impact)

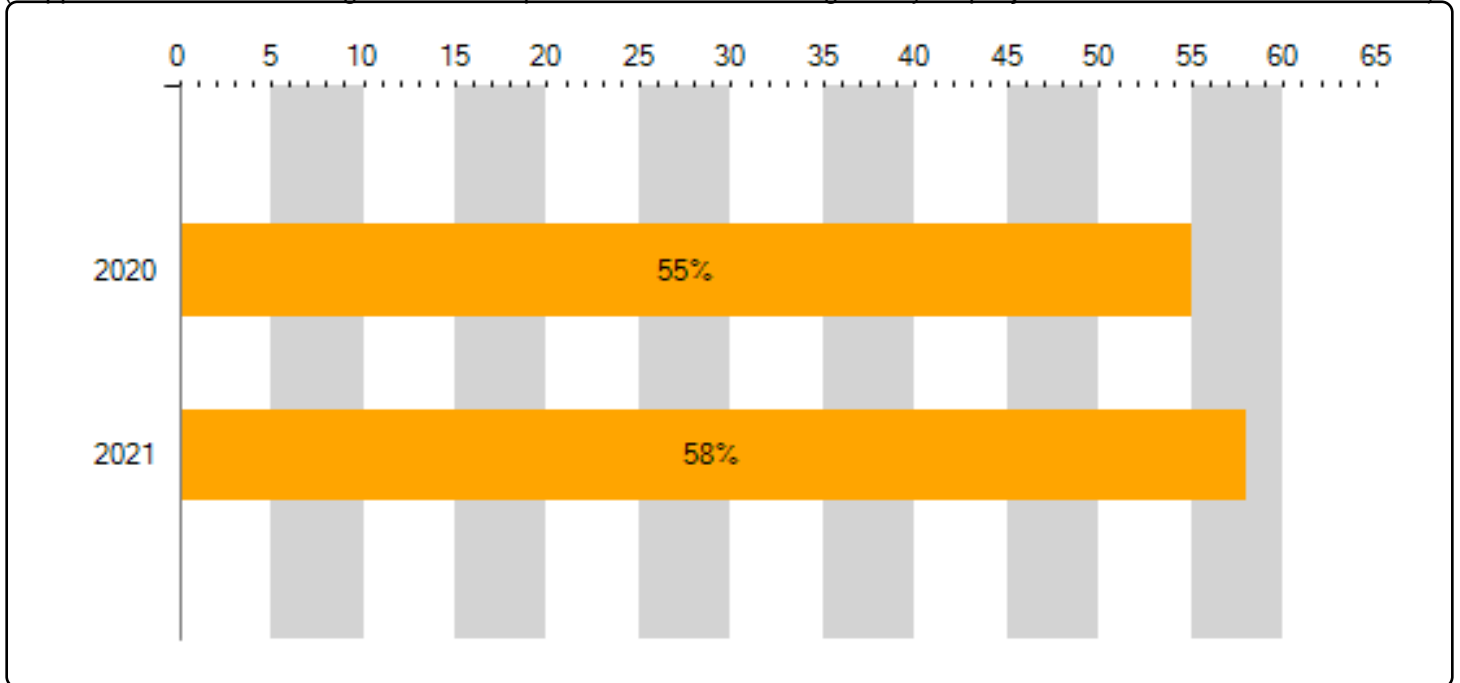
	2020	2021	Variation	
CESU Garde d'enfants	19 387 600 €	27 444 000 €	42 %	↗
CESU Crise sanitaire	19 680 600 €	-	-100 %	↘



Le bilan en image de l'ensemble des établissements adhérents au C.G.O.S.

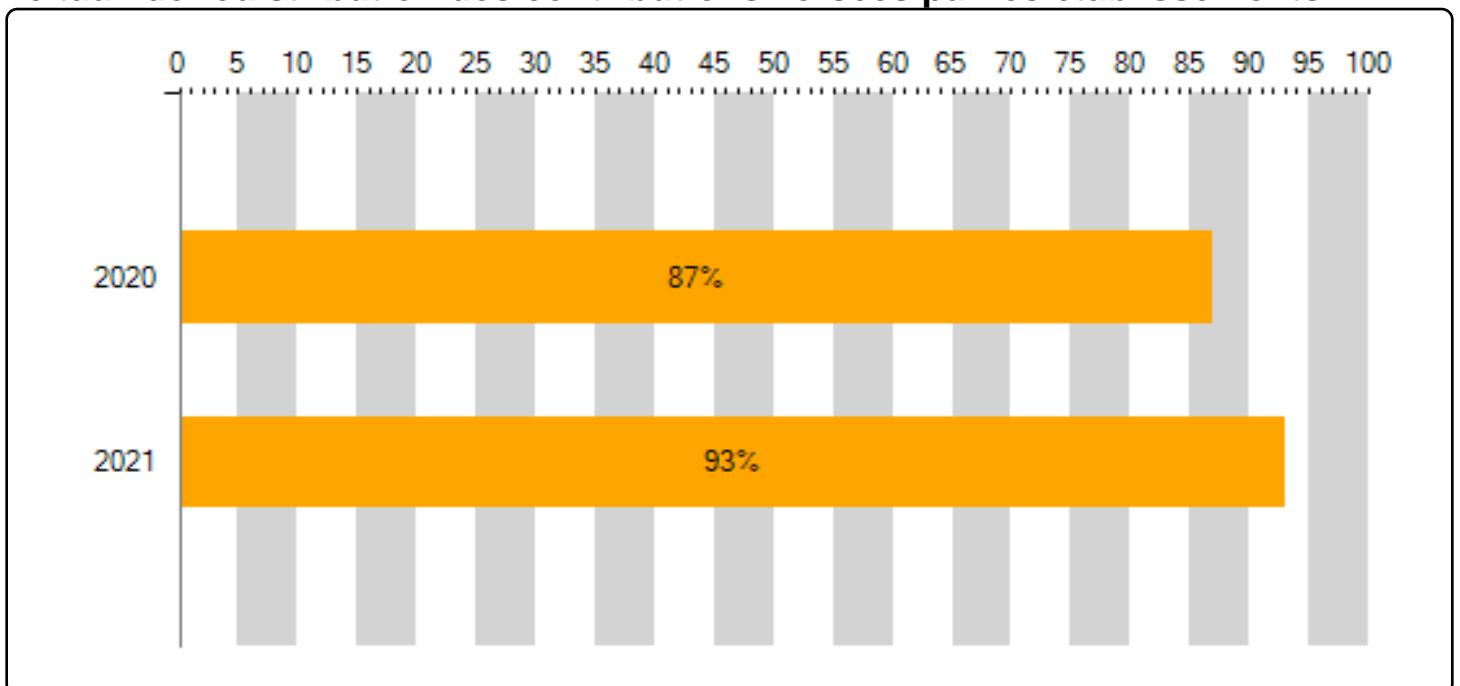
Le taux d'impact*

(Rapport entre le nombre d'agents déclarés présents et le nombre d'agents ayant perçu au moins une action du C.G.O.S)

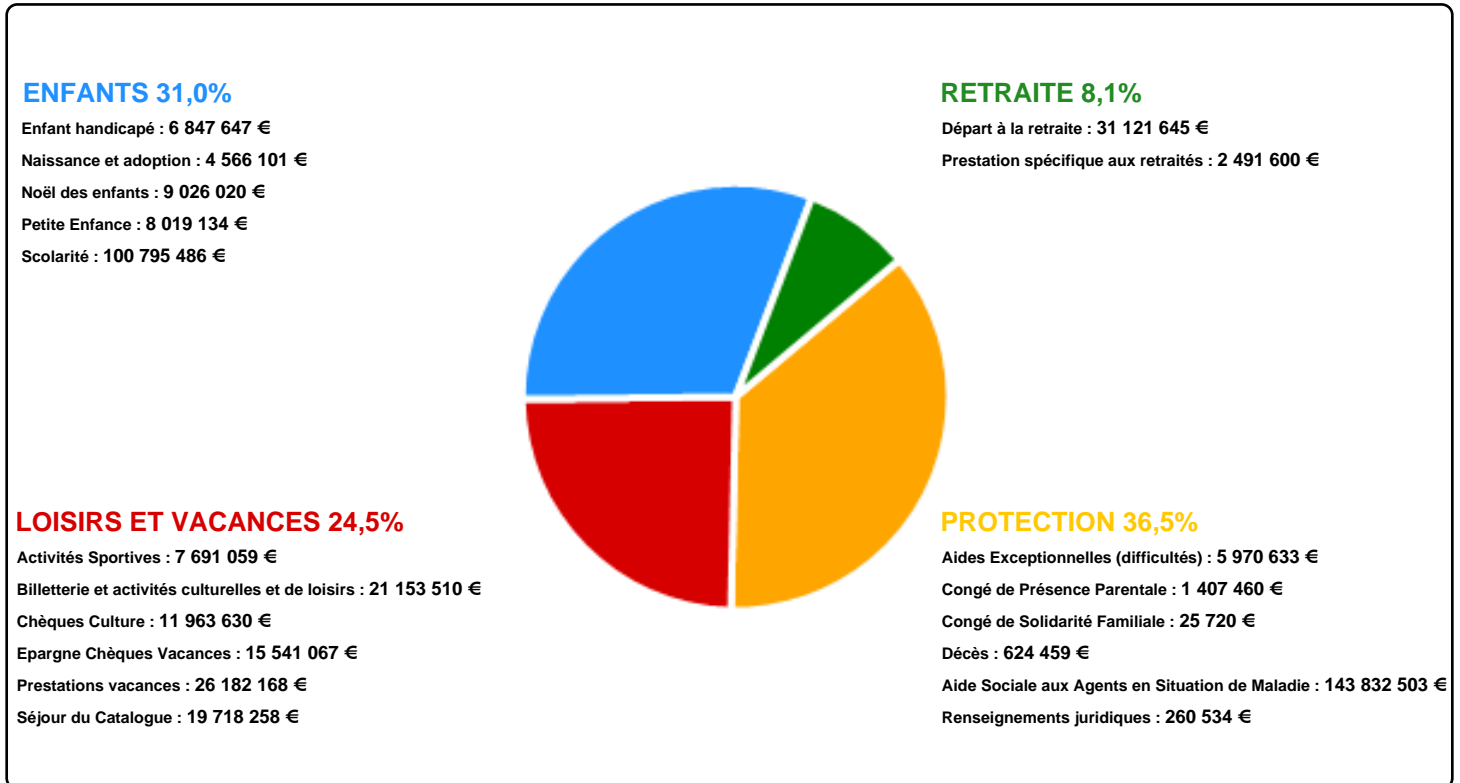


*Le taux d'impact est calculé en tenant compte de l'effectif total des établissements adhérents au C.G.O.S, au 31 décembre de chaque année n-1

Le taux de redistribution des contributions versées par les établissements.



Répartition des prestations et actions perçues en 2021 par les agents (actifs et retraités) de votre établissement par thème (hors aides remboursables et CESU).



INFORMATIONS COMPLEMENTAIRES

Aides remboursables	Montants versés	Nb agents servis
Aides remboursables	9 136 399 €	2 117
Aides remboursables logement (FSL)	12 327 880 €	2 251
Total	21 464 279 €	4 368

Aides aux actions sociales collectives : 367 013 €